

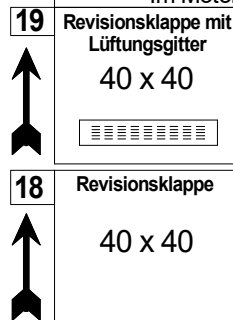


1		Lichttherapie
2		Luftregler
3		Seitenansaugung
4		Zweiwegeventil
5		Champagner
6		Airdüsen
7		Wasserdüsen
8		Unterwasserscheinwerfer
9		Bedientaster
10		Großes Bedienfeld
11		Rollyjetdüse
12		Microjetdüsen
13		Superjetdüsen
14		Pumpe
15		Gebläse
16		Desinfektionsbehälter
17		Stromanschluß

Bei Whirlpoolsystemen mit Abmauerung ist eine Revisionsöffnung von mindestens 40 x 40 cm zwingend erforderlich. Im Motorbereich mit Lüftungsgitter.



Alle in der Zeichnung dargestellten Positionen der Aggregate und Düsenanordnungen entsprechen annähernd dem Auslieferungszustand.

Hersteller : Ottofond
Art.-Bez.: Salinas Mod. A
Abmessung : 1500 x 970
Whirlpool - System Typ 1

Stand.	Datum
	07/23
